

7 복지 / 민간지원

7-1. 사회복지비

☐ 다음은 우리 시가 2016년도 사회복지분야에 지출한 내역입니다.

(단위 : 백만원, %)

구분	합계	기초생활 보장 (081)	취약계층 지원 (082)	보육·가족 및 여성 (084)	노인· 청소년 (085)	노동 (086)	보훈 (087)	주택 (088)	사회 복지 일반 (089)
합계	176,300	17,509	21,848	77,364	53,167	3,819	2,066	-	527
국비	79,646	9,712	9,407	34,007	24,908	1,612	-	-	-
시·도비	96,654	7,797	12,441	43,357	28,259	2,207	2,066	-	527

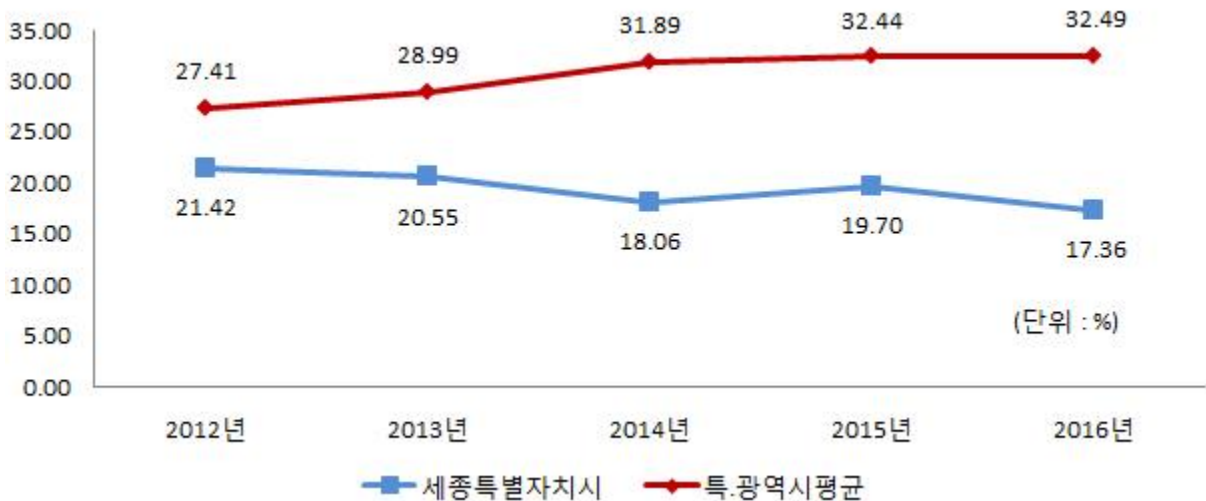
▸ 대상회계 : 일반회계, '16년 결산결과 사회복지 분야·부문별 집행액

❖ 사회복지비 연도별 현황

(단위 : 백만원, 명, %)

구분	연도별				
	2012	2013	2014	2015	2016
세출결산액(A)	176,554	457,988	630,027	792,202	1,015,745
사회복지분야(B)	37,819	94,106	113,777	156,070	176,300
사회복지분야비율(B/A)	21.42	20.55	18.06	19.7	17.36
인구수(C)	113,117	122,153	156,125	210,884	243,048
주민1인당 사회복지비(B/C)(천원)	334	770	729	740	725

유사 지방자치단체와 사회복지비 비율 비교



☞ 우리 시는 국토 및 지역개발 분야 다음으로 사회복지비 비율이 높은 편입니다. 하지만 유사자치단체에 비해 인구수가 적은 관계로 사회복지비율이 다소 낮은 것으로 나타나고 있습니다.

7-2. 지방보조금 교부 현황

☐ 지방보조금이란 지방자치단체가 민간 등이 자율적으로 수행하는 사업에 대해 개인 또는 단체 등에 지원하거나, 시도가 정책상 또는 재정사정상 특히 필요하다고 인정할 때, 시군구, 교육기관 등에 지원하는 경비를 의미합니다.

우리 시의 민간에게 지원되는 지방보조금 교부현황은 다음과 같습니다.

(단위 : 백만원, %)

구 분	세출결산액 (A)	교부액(B)	비율 (B/A)	비 고
계	1,015,745	92,037	9.06	
민간경상보조 (307-02)		16,119	1.59	
민간단체법정운영비보조 (307-03)		2,535	0.25	
민간행사보조 (307-04)		4,997	0.49	
사회복지시설 법정운영비보조(307-10)		22,944	2.26	
사회복지사업보조(307-11)		6,781	0.67	
민간자본보조 (402-01)		38,661	3.81	

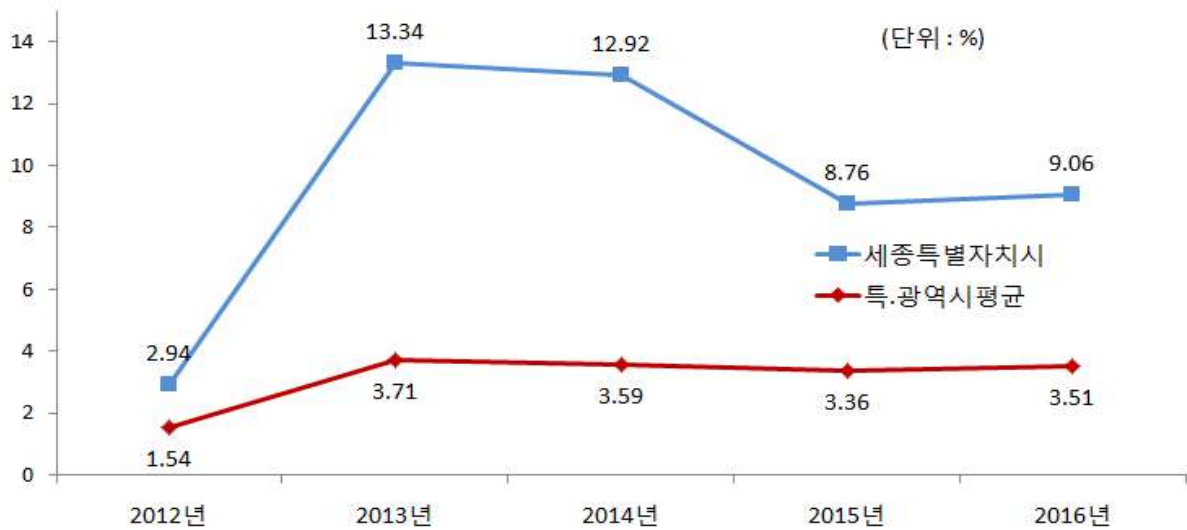
- ▶ 대상회계 : 일반회계, 교부액 : '16년 결산결과 과목별 총 지출액
- ▶ 공공단체보조(자치단체 자본·경상보조, 예비군육성지원 자본·경상보조, 교육기관에 대한 보조)는 제외

❖ 지방보조금 교부 연도별 현황

(단위 : 백만원, %)

구 분	연 도 별				
	2012	2013	2014	2015	2016
세출결산액	176,554	457,988	630,027	792,202	1,015,745
지방보조금(민간)	5,193	61,105	81,390	69,401	92,037
비율	2.94	13.34	12.92	8.76	9.06

지방보조금 비율 유사 지방자치단체와 비교



☞ 동종 자치단체는 보조금을 대부분 군, 구와 같은 기초단체에 교부하여 집행하는데 비해, 우리 시는 기초단체가 없는 단층제 구조이므로 보조금을 직접 집행합니다. 따라서 동종단체대비 지방보조금 비율이 높습니다.

※ 2016년도 지방보조금(민간경상보조, 민간행사보조) 집행내역 : 별지 참조

7-3. 지방보조사업 성과평가 결과

☐ 지방자치단체의 장은 지방보조사업에 대하여 매년 성과평가를 실시하고 특별한 사유가 없으면 그 평가결과를 예산편성에 반영할 예정입니다.

우리 시의 지방보조사업 성과평가 결과는 별지로 작성하였습니다.

▶ 평가등급 : A등급(90점 이상), B등급(90~80점), C등급(80~60점), D등급(60~50점), E등급(50점 미만)

7-4. 지방보조금으로 취득한 중요재산의 변동현황

☐ 지방보조사업자는 지방보조금으로 취득한 중요재산에 대해서는 장부를 갖추어 지방자치단체장이 정하는 바에 따라 현재액과 수량의 증감을 기록하고, 해당 지방보조사업 관련 서류를 첨부하여 반기별로 지방자치단체장에게 보고하여야 합니다.

우리 시의 지방보조금으로 취득한 중요재산의 변동현황은 다음과 같습니다.

(단위 : 백만원)

사업명	보조사업자	취득재산명	규격 및 모델명	취득연도	단가	수량	취득가액	설치(시설)주소	변동내역
농산물 제조 가공 시설 지원	와이팜	Haccp 설비	Haccp 기계	2016	60	1	60	세종 전동면 상석곡길 52	신규 취득
	한씨 떡집	Haccp 설비	Haccp 기계	2016	45	1	45	세종 부강면 오대길9	신규 취득
	섬골 농원	Haccp 기준의 작업장	바닥. 전기설비	2016	19	1	19	세종 조치원읍 봉신길69	신규 취득
			저장고, 칸막이	2016	15	1	15		
			오븐	2016	9	2	9		

- ▶ 중요재산 : ①부동산과 그 종물, ②선박, 부표, 부잔교 및 부선거와 그 종물, ③항공기, ④그 밖에 지방자치단체의 장이 지방보조금의 교부 목적을 달성하기 위하여 특별히 필요하다고 인정한 재산

7-5. 지방보조금 교부결정 취소 등 중요 처분내용

- ▣ 지방보조사업자는 법령, 교부결정의 내용 또는 지방자치단체장의 처분에 따라 선량한 관리자의 주의로 성실히 지방보조사업을 수행하여야 하며, 해당 지방보조금의 다른 용도에 사용금지 등의 의무를 부담하게 되는데 이를 위반할 경우 지방자치단체에서 교부결정 취소 등의 처분을 하게 됩니다.

우리 시는 지난해 교부결정을 취소한 내용이 없습니다.

7-6. 행사·축제경비

☐ 다음은 우리 시가 2016년 한 해 동안 시에서 주관하여 개최한 행사와 축제의 운영비, 실비보상금 등을 지출한 내역입니다.

(단위 : 백만원, %)

세출결산액 (A)	행사·축제경비 (B)	비율 (B/A)	비 고
1,015,745	5,457	0.54	

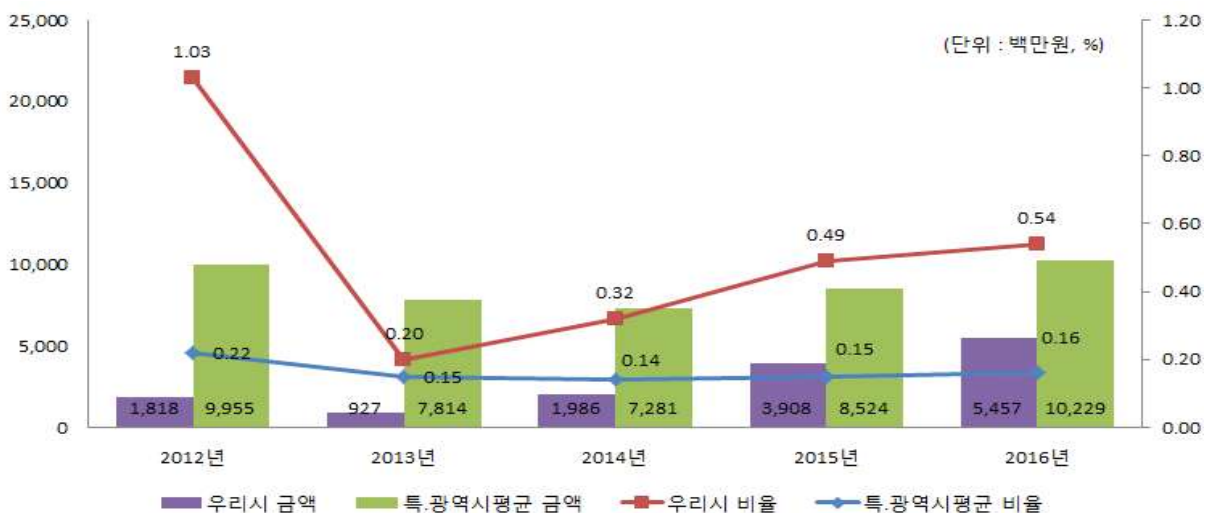
- ▶ 대상회계 : 일반회계, '16년 결산결과 과목별 총 지출액
- ▶ 대상과목 : 행사운영비 (201-03), 행사실비보상금 (301-09), 행사관련시설비 (401-04)

❖ 행사·축제경비 연도별 현황

(단위 : 백만원, %)

구 분	연도별				
	2012	2013	2014	2015	2016
세출결산액	176,554	457,988	630,027	792,202	1,015,745
행사·축제경비	1,818	927	1,986	3,908	5,457
비율	1.03	0.2	0.32	0.49	0.54

행사·축제경비 비율 유사 지방자치단체와 비교



☞ 동종 자치단체의 행사 축제는 대부분 기초단체가 주관하여 광역단체 행사 축제 비율이 매우 낮지만, 우리 시는 군·구와 같은 기초단체가 없는 단층제 구조이므로 타 기초단체와 비슷한 성격의 축제까지 모두 포함하고 있어 동종단체대비 비율이 높게 나타납니다.