

## 4 재정운용계획

### 4-1. 중기지방재정계획

- 지방자치단체의 발전계획과 수요를 중·장기적으로 전망하여 반영한 다년도 예산으로, 효율적인 자원배분을 통한 계획적인 지방재정 운용을 위해 수립하는 5년간의 계획을 중기지방재정계획이라고 합니다. 다음은 우리 시의 중기지방재정 계획입니다.

#### ❖ 연도별 재정전망

(단위 : 백만원, %)

구 분	2019	2020	2021	2022	2023	합 계	연평균 증가율
세 입	1,856,645	1,947,688	1,946,577	1,982,259	1,985,632	9,718,801	1.7
자 체 수 입	805,170	832,274	908,113	930,452	978,141	4,454,150	5.0
이 전 수 입	368,928	411,334	400,108	410,328	411,091	2,001,789	2.7
지 방 채	33,000	64,000	58,200	78,800	64,204	298,204	18.1
보전수입 등 및 내부거래	649,547	640,080	580,156	562,679	532,196	2,964,658	△4.9
세 출	1,856,645	1,947,688	1,946,577	1,982,259	1,985,632	9,718,801	1.7
경 상 지 출	581,460	577,054	614,380	632,948	641,458	3,047,300	2.5
사 업 수 요	1,275,185	1,370,634	1,332,197	1,349,311	1,344,174	6,671,501	1.3

- ▶ 대상회계 : 일반회계, 특별회계(공기업, 기타), 기금
- ▶ 연평균 증가율 =  $[(\text{최종연도}/\text{기준년도})^{1/(\text{전체연도 수} - 1)} - 1] \times 100$
- ☞ 2019년 재정전망은 최근 5년간 최종예산을 참고로 2019년 최종예산안을 전망하여 작성한 것입니다.

## 4-2. 성인지 예산현황

- 성인지 예산제도는 예산과정에 성평등 관점을 적용함으로써 예산이 여성과 남성에 미칠 성별영향을 분석하여 재원이 양성 평등하게 배부될 수 있도록 유도하는 제도입니다.
- 성인지예산은 2013년부터 본격적으로 편성운영하고 있으며, 아래의 표에서는 우리 시의 2019년 성인지예산 대상사업, 소요예산 등을 확인할 수 있습니다.
  - ☞ 2019년도 성인지예산은 「양성평등기본법」 제7조에 따라 성평등 실현정책을 기획하는 “제2차 양성평등정책 기본계획(‘18~’22)”으로 시행하는 19년도 추진사업과 성별영향평가분석평가법에 따른 2018년 성별영향분석평가 대상 예산사업, 기타 자치단체에서 별도 추진하는 사업을 대상으로 하고 있습니다.

(단위 : 개, 백만원)

구 분	2018년		2019년		증감	
	예산액	사업수	예산액	사업수	예산액	사업수
총 계	43,059	68	43,933	85	874	17
양성평등정책추진사업	1,385	4	7,153	4	5,768	-
성별영향분석평가사업	41,210	60	24,124	74	△17,086	14
자치단체 별도 추진사업*	464	4	12,656	7	12,192	3

\* 우리 시에서 별도로 추진하고자 하는 사업은 합강캠핑장 운영, 세종축제, 아름청소년 수련관 건립, 고운 청소년 문화의 집 리모델링, 노인복지관 운영, 농촌 테마공원 조성, 찾아가는 건강 버스 운영사업으로 총 7건입니다.

- ▶ 당초예산 기준
- ▶ 보다 자세한 내용은 다음의 링크를 참고하세요.
  - [http://www.sejong.go.kr/cop/bbs/BBSMSTR\\_000000002148/selectBoardList.do](http://www.sejong.go.kr/cop/bbs/BBSMSTR_000000002148/selectBoardList.do)  
(세종특별자치시청 재정공시 자료실)

### ● 양성평등정책추진사업이란 ?

- 여성가족부장관이 수립한 양성평등정책기본계획에 따라 자치단체가 추진하는 사업입니다.
- 성평등 문화예술 콘텐츠 확산, 여성노동자 역량강화 및 경력개발 지원 등이 해당됩니다.

### ● 성별영향분석평가란 ?

- 성별영향분석평가란 법령·계획·사업 등 정부의 주요 정책을 수립·시행하는 과정에서 여성과 남성의 특성과 사회·경제적 격차 등의 요인들을 체계적으로 분석·평가함으로써 정부정책이 성평등 실현에 기여하도록 하는 제도입니다.

### ● 자치단체 별도추진사업이란 ?

- 자치단체장의 공약사업 및 주력사업으로 성별 수혜분석이 가능하다고 판단되는 사업, 성불평등 혹은 성격차 개선 가능성이 큰 사업

### 4-3. 주민참여예산사업 현황

- 주민참여예산제도는 주민이 예산편성 등 예산과정에 직접 참여하는 제도입니다. 주민참여예산은 지방자치단체의 조례에 따라 예산편성에 관한 주민의견 수렴, 주민제안사업 구체화 및 우선순위 결정 등으로 다양하게 이뤄지고 있습니다. 참여방법은 주민회의, 주민참여예산위원회 등 제도화된 절차 또는 인터넷, 팩스, 우편 등을 통한 참여도 가능합니다.
  
- 이러한 과정을 거쳐 예산에 반영된 주민참여예산사업은 참여 방식과 참여 수준에 따라 다음과 같이 주민제안사업(주민주도형·주민참여형)과 일반참여예산사업으로 구분됩니다.

<주민참여예산사업 구분기준>

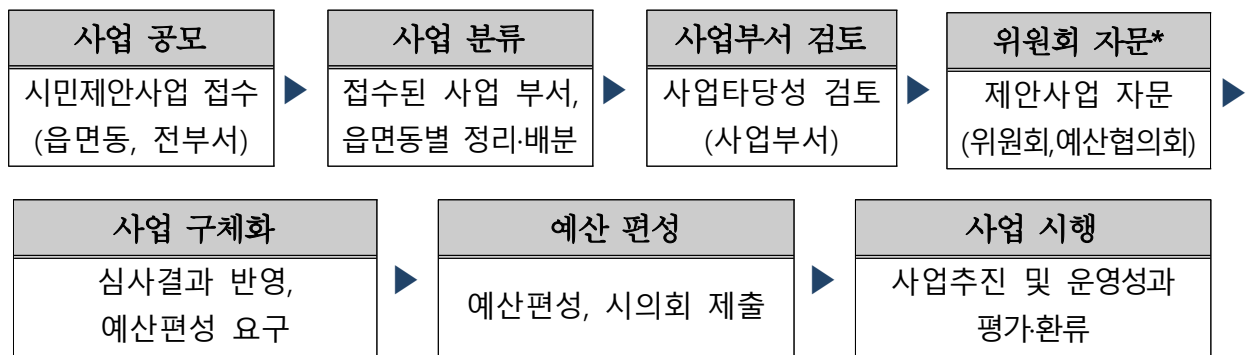
구분	주민제안사업		일반 참여예산사업
	주민주도형	주민참여형	
구분 기준	<ul style="list-style-type: none"> <li>- 예산편성 한도 설정</li> <li>- 참여예산기구 또는 주민총회에서 사업 우선순위 결정</li> </ul>	<ul style="list-style-type: none"> <li>- 예산편성 한도 미설정</li> <li>- 또는 한도가 있으나 참여예산기구의 사업 우선순위 결정 권한이 제한적</li> </ul>	<ul style="list-style-type: none"> <li>- 주민제안사업이 아닌 사업 중 자치단체가 주민참여의 일정한 기준을 설정한 사업 ※단, 다른 법령에 의한 참여절차는 제외</li> <li>- 단위·세부사업별 주민의견서 작성</li> </ul>
	※ 자치분권특별회계 사업	※ 일반 제안사업	※ 시민참여예산위원회 분과위원회 심의 사업 (1억원 이상 사업대상)

☞ 우리 시의 시민참여예산은 시 예산 전체를 대상으로 하는 **정책참여사업**과 읍면동 **지역참여사업**으로 이원화하여 운영, 다양한 분야의 주민참여를 보장하고 있습니다.

구 분	정책참여사업	지역참여사업
사업 범위	· 본청 소관 사무로 경제·복지·문화·환경·교통·안전 등 도시문제 해결을 위한 사업으로 시 예산 전체가 대상	· 소규모 주민불편해소사업 등 마을 단위 문제해결을 위한 생활밀착형 사업으로 부서·읍면동에 배분된 사업비 이내 추진
사업 부서	· 전부서(읍·면·동 제외)	· 참여공동체과, 노인장애인과, 각 읍·면·동,
사업 심사	· 사업부서 검토 후 소관 분과위원회 심사·자문	· 사업부서 검토 후 읍·면·동 예산협의회 심사·자문 * 지역공동체과 분과위원회 심의

### 《시민참여예산제도 업무추진 절차》

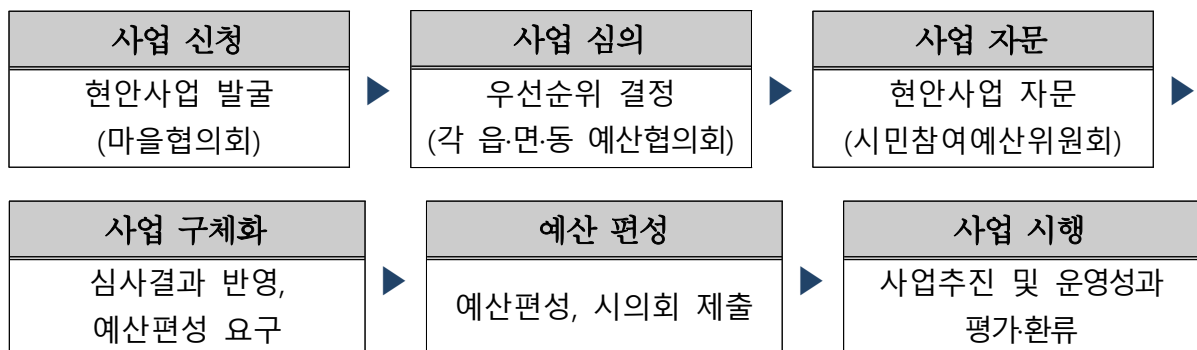
#### ○ 정책참여사업



\* 사업제안서, 사업부서 검토의견 등을 참고하여 사업 적정성 여부 검토, 평가표에 따라 심사 및 사업우선순위에 대한 자문

- (분과위원회) 본청 소관 사무로 정책참여사업에 대해 심사
- (예산협의회) 읍·면·동 소관 사무로 지역참여사업에 대해 심사
- (시 위원회) 시민참여 우수 부서·읍면동 평가, 시 예산 전반에 대한 의견제시 등

#### ○ 지역참여사업



☐ 다음은 우리 시의 2019년 사업예산과 주민참여예산사업 규모입니다.

(단위 : 백만원)

사업예산규모 (당초예산)	합계	주민제안사업		일반참여예산사업
		주민주도형	주민참여형	
1,551,613	1,043,724	12,323	313	1,031,088

▶ 2019년 당초예산 기준(일반회계+특별회계)

❖ 2019년 주민참여예산 세부내역

(단위 : 백만원)

구분	사업명	예산반영액	비고
합계	787건	1,043,724	
주민주도형 주민제안사업	소규모 주민숙원사업 외 79개 사업	12,323	
주민참여형 주민제안사업	아파트빌라 태양광 보조사업 외 7개 사업	313	
일반참여예산사업	언론보도 강화 외 698개 사업	1,031,088	

▶ 보다 자세한 내용은 다음의 링크를 참고하세요.

- [http://www.sejong.go.kr/cop/bbs/BBSMSTR\\_000000002148/selectBoardList.do](http://www.sejong.go.kr/cop/bbs/BBSMSTR_000000002148/selectBoardList.do)

(세종특별자치시청 재정공시 자료실)

#### 4-4. 성과계획서

- 지방자치단체가 재정사업의 효율적 목표 달성을 위해 사업 목표, 성과지표 및 목표수준을 사전에 설정한 연도별 시행계획을 성과계획서라고 합니다.
- 성과계획서는 2016년부터 본격적으로 수립 운영하고 있으며, 아래의 표에서는 우리 시의 2019년 성과계획서 목표 수, 단위사업 수, 예산액 등을 확인할 수 있습니다.

(단위 : 개, 백만원)

실국명	성과계획				예산액		
	전략 목표수	정책사업목표		단위사업수	예산액	전년도 예산액	비교 증감
		개수	지표수				
계	19	132	231	313	1,356,693	1,305,510	51,183
감사위원회	1	1	2	2	1,863	192	1,672
본청(대변인, 총무과)	2	4	9	11	130,232	113,431	16,801
기획조정실	1	13	28	32	34,796	30,921	3,875
시민안전국	1	12	24	24	44,249	44,583	△334
자치분권문화국	1	14	26	38	165,301	150,281	15,021
보건복지국	1	16	27	42	350,572	290,805	59,767
경제산업국	1	20	30	41	102,502	116,746	△14,244
건설교통국	1	15	24	40	249,365	250,353	△987
환경녹지국	1	12	17	25	89,585	126,404	△36,819
소방본부	1	3	6	7	73,709	71,594	2,115
의회사무처	1	1	4	2	6,044	5,829	215
보건소	1	2	3	17	25,022	21,008	4,014
농업기술센터	1	3	9	14	6,405	7,488	△1,083
조치원소방서	1	2	2	3	1,948	1,477	471
세종소방서	1	3	3	3	2,079	1,591	488
동물위생시험소	1	1	2	2	2,089	2,863	△774
시설관리사업소	1	8	10	8	20,017	20,156	△139
공공건설사업소	1	2	5	2	19,882	20,844	△962
읍면동사무소	-	-	-	-	31,031	28,944	2,087

▶ 당초예산, 일반+기타특별회계

▶ 보다 자세한 내용은 다음의 링크를 참고하세요.

- [http://www.sejong.go.kr/cop/bbs/BBSMSTR\\_000000002148/selectBoardList.do](http://www.sejong.go.kr/cop/bbs/BBSMSTR_000000002148/selectBoardList.do)

(세종특별자치시청 재정공시 자료실)

## 4-5. 재정운용상황개요서

- ☐ 지방자치단체의 재정 운용 상황을 한눈에 볼 수 있도록 주요 재정지표 및 분석자료를 정리한 자료를 재정운용상황개요서라고 합니다.
- ☐ 재정운용상황개요서는 재정자립도, 재정자주도, 사회복지분야 예산 비율, 자체사업 및 보조사업의 비율, 인건비 비율 등을 확인할 수 있습니다.

(단위 : %)

재정자립도	재정자주도	사회복지분야 예산비율	자체사업비율	보조사업 비율	지방세와 세외수입의 총액 중 인건비의 비율
72.72	76.39	27.88	42.1	38.23	14.29

- ▶ 당초예산, 일반회계 기준
- ▶ 보다 자세한 내용은 다음의 링크를 참고하세요.  
- [http://www.sejong.go.kr/cop/bbs/BBSMSTR\\_000000002148/selectBoardList.do](http://www.sejong.go.kr/cop/bbs/BBSMSTR_000000002148/selectBoardList.do)  
(세종특별자치시청 재정공시 자료실)

## 4-6. 예산편성기준별 운영상황

- 건전한 지방재정운용과 자치단체간 균형을 확보하기 위해 「자치단체 예산편성 운영기준(행안부 훈령)」에서 기준경비를 규정하고 있으며, 기준경비에 대한 예산편성 현황을 정리한 자료입니다.
- 예산편성 기준별 운영상황은 업무추진비, 의회관련 경비, 공무원 일·숙직비, 공무원 맞춤형복지제도 시행경비 현황 등을 확인할 수 있습니다.

(단위 : 백만원)

항목별		기준액(총액) (A)	예산편성액 (B)	차액 (B-A)
기관운영 업무추진비	단체장	568	120	
	부단체장	(총액)	84	
시책추진 업무추진비		847	842	△5
지방의회 관련경비	의정운영 공통경비	452	186	-
	의회운영 업무추진비		175	
	의원 국외여비		67	
	의원역량개발비(민간위탁)		24	
지방보조금		82,989	35,288	△47,701
통장이장반장 활동보상금		1,829	1,829	-
맞춤형복지제도시행경비		132만원 (1인당 평균)	3,654 (전체편성액)	-
공무원 일·숙직비 (단위 : 천원)	일 직 비	60 (1인/1일당)	60 (1인/1일당)	-
	숙 직 비 (숙직근무 종료일이 정상근무일)	50 (1인/1야당)	50 (1인/1야당)	-
	숙 직 비 (숙직근무 종료일이 토요일 또는 공휴일)	60 (1인/1야당)	60 (1인/1야당)	-

- ▶ 기관운영 업무추진비, 지방의회 관련경비는 2018년부터 총액한도제로 운영
- ▶ 기준액 산출기준은 '2019년도 예산편성 및 기금운용계획 수립기준(행정안전부)'을 참조하세요(<http://lofin.mois.go.kr>)
- ☞ 맞춤형복지제도 시행경비 및 공무원일·숙직비 기준액은 1인·1일당 단가로 관리되고 있어, 기준액과 예산편성액의 차이는 별도로 표시하지 않았습니다.
- ☞ 2018년부터 자치단체의 예산편성 자율권이 강화됨에 따라 총액배분 한도 내에서 기관운영 업무추진비, 지방의회관련경비를 적정하게 편성하였습니다.



## 4-7. 국외여비 편성현황

2019년도 국외출장 및 국외여비 편성내역은 다음과 같습니다.

(단위 : 백만원, %)

세출예산총계 (A)	국외여비 총액 (B=C+D)	국외업무여비 (C)	국제화여비 (D)	비율 (B/A)
1,551,613	960	67	893	0.06%

▶ 대상회계 : 일반회계, 특별회계 (202-03 국외업무여비, 202-04 국제화여비)

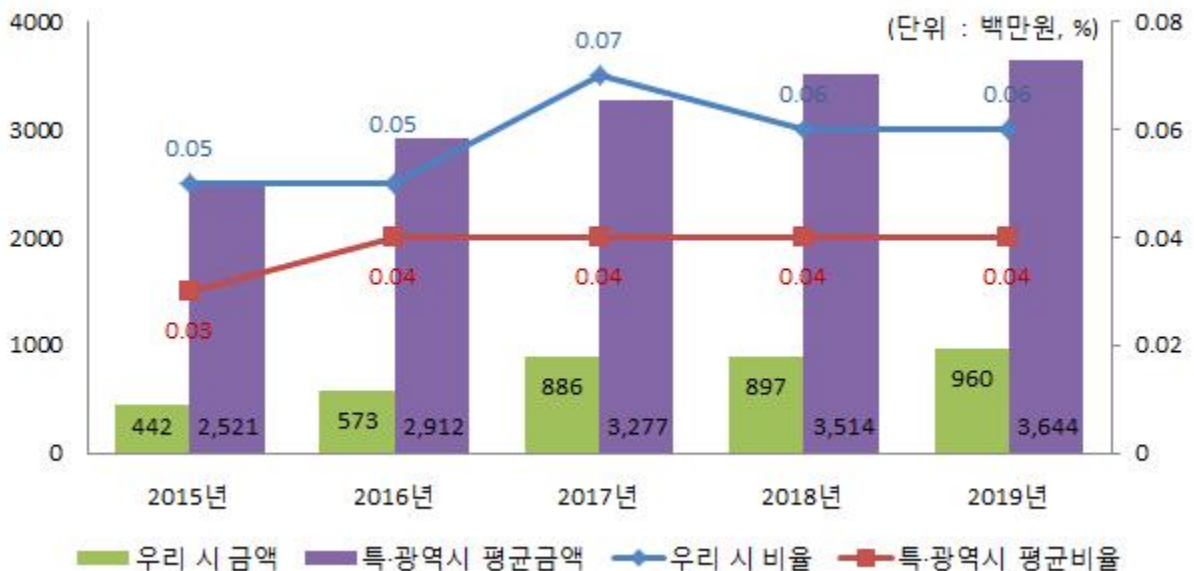
※ 국외출장에 대하여 기재(지방의회 국외여비 제외)

### ❖ 국외여비 연도별 현황

(단위 : 백만원, %)

구 분	연도별				
	2015	2016	2017	2018	2019
세출예산총계 (A)	917,000	1,117,266	1,242,038	1,503,339	1,551,613
국외여비 총액 (B=C+D)	442	573	886	897	960
국외업무여비 (C)	95	64	58	81	67
국제화여비 (D)	347	509	828	816	893
비율	0.05	0.05	0.07	0.06	0.06

### 국외여비 비율 유사 지방자치단체와 비교



우리 시는 단층제 행정구조상 기초자치단체업무와 광역자치단체업무를 같이 수행하고 있고, 특·광역시 평균에 비해 세출예산규모가 작아 국외여비 편성 비율이 다소 높게 나타나고 있습니다.

#### 4-8. 행사·축제경비 편성현황

☐ 다음은 2019년 한 해 동안 우리 시에서 주관하여 개최하고자 하는 행사와 축제의 운영비, 실비보상금 등을 편성한 내역입니다.

(단위 : 백만원, %)

세출예산액 (A)	행사·축제경비 (B)	비율 (B/A)	비 고
1,155,000	7,143	0.62	

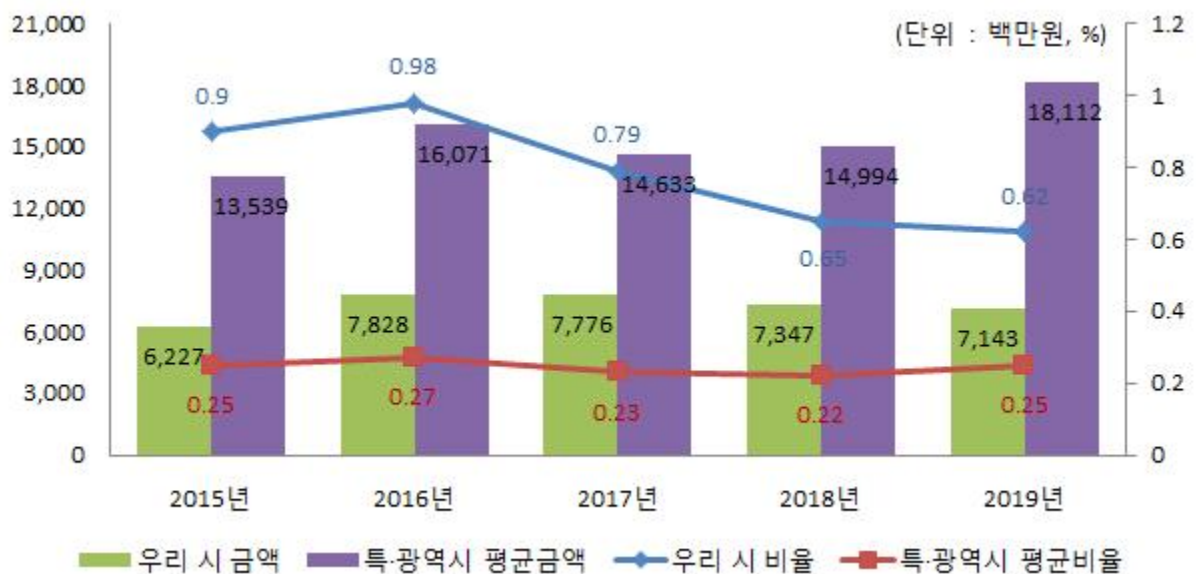
- ▶ 대상회계 : 일반회계, 2019년 예산편성 내역 중 통계목별 총 금액의 합계 기재
- ▶ 대상과목 : 행사운영비 (201-03), 행사실비보상금 (301-09), 민간행사사업보조(307-04), 행사관련시설비 (401-04)

#### ❖ 행사·축제경비 연도별 현황

(단위 : 백만원, %)

구 분	연도별				
	2015	2016	2017	2018	2019
세출예산액	695,000	800,000	984,000	1,132,000	1,155,000
행사·축제경비	6,227	7,828	7,776	7,347	7,143
비율	0.9	0.98	0.79	0.65	0.62

#### 행사·축제경비 비율 유사 지방자치단체와 비교



☞ 우리 시는 단층제 행정구조상 기초자치단체 성격의 행사·축제성 경비까지 본청에서 직접 집행하는 관계로, 타 특·광역시에 비해 행사축제성 경비 비율이 높게 나타나고 있습니다.